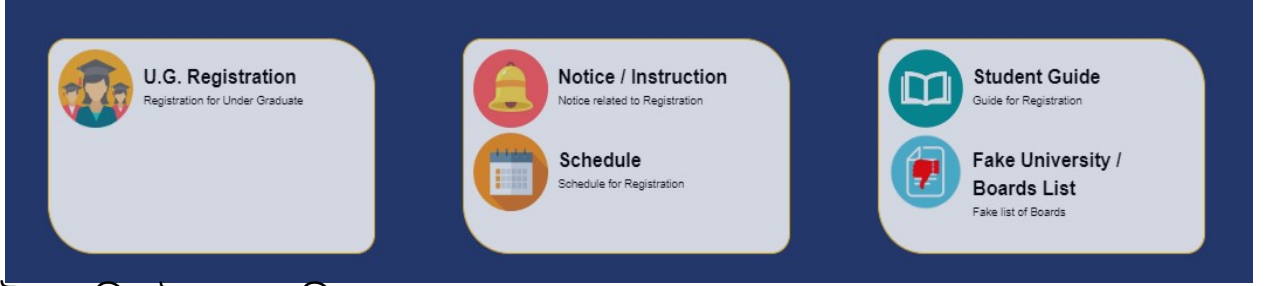


## ইউনিভার্সিটির রেজিস্ট্রেশন প্রক্রিয়ায় স্টুডেন্টকে স্বাগতম

- ইউনিভার্সিটির রেজিস্ট্রেশন প্রক্রিয়াটি শুধুমাত্র কম্পিউটার ডিভাইস থেকে করবেন মোবাইল বা ট্যাব ব্যবহার করবেন না
- স্টুডেন্টকে অবশ্যই প্রতিটি ধাপ সম্পূর্ণ করতে হবে অন্যথায়

**Registration Process** অসম্পূর্ণ থেকে যাবে



অনলাইন রেজিস্ট্রেশন পদ্ধতি

প্রথম ধাপ

- অনলাইন রেজিস্ট্রেশন পদ্ধতিতে প্রবেশ এর জন্য 'U.G. Registration' বাটনটি ক্লিক করতে হবে

**First Step :**  
Click on Student Registration Button Choose either University Registration form – Under Graduate

**Second Step :**  
Write your Full Name Choose your Date of Birth Choose appropriate option either Honours or General as per course you are studying Choose your Subject / Stream Write the Roll Number provided by your University Choose the year of your admission to the present University Create your own password (minimum 8 characters with at least one UPPERCASE letter, one lowercase letter, one number) – REMEMBER – THIS PASSWORD WILL REQUIRE THROUGHOUT THE REGISTRATION PROCESS, SO DO NOT FORGET THIS PASSWORD) Retype the Password Type the number showing on screen (Captcha) Click on Continue The Next page will greet you with one SYSTEM ID, note down this system ID, Write down this System ID and password you have created in a secret and secure place as this two will require for entire Registration Process.

**Third Step :**  
Click on Login Enter your System ID Enter your Password Enter the code showing Click Continue

**Fourth Step :**  
Click on Insert Student Details Enter your Father's Name, Mother's Name, your Guardian's Name, Select your nationality (for Foreigners choose others option and then provide the name of your country in provided place) Foreigners have to upload copy of their Visa, High Commissioner Permission letter, Bonafide certificate – all in either JPEG or JPG or PNG or GIF format and within 40 KB Mention the number of family members If you are girl and only girl child of your parents then choose yes or else no Select your religion Select your gender If you are a differently abled person then choose yes and choose your disability type otherwise choose no Choose your reservation quota Select your Blood Group Provide you Cell Phone Number Provide your E-Mail Address Provide Present and Permanent Address, if both are same then choose yes Upload your Picture and Signature in two different file. Only either JPEG or JPG or PNG or GIF format are allowed and size of the picture must be within 40 KB Insert the code provided Click Continue

**Fifth Step**  
Honours students have to provide their honours subject and combination subjects. General Pass students have to provide their combination subjects Choose your HS Board Insert your HS Roll No Choose your HS Passing year Insert your HS Stream Choose your HS subjects, enter full marks, marks obtained in each subject. Enter your Best of Four Marks excluding ENVS If you are an honours student then enter the marks you got in that subject in HS, If the subject is not taught in HS level then write the related subject and the marks you obtained on that subject in HS level. Pass students insert '0' in related subject marks Enter the Total Marks you obtained in HS Enter the code shown Click Continue

**Sixth Step :**  
If you are an OLD student of DHWU and already have a registration number provided by the Diamond Harbour Womens University, then choose yes and provide your OLD REGISTRATION NUMBER OF DHWU, otherwise choose no. This step is only for DHWU OLD students.

**Important Notes :**  
All Students who admitted for either PG or UG courses under DHWU have to Register themselves using this online portal Students can edit their data except all uploaded files as many times as they want, until the University authority verify them as correct data. If you forgot your Password then you can recreate it by clicking Forgot Password option and providing the require data. If you forgot your System ID then you can view it again by clicking Forgot System ID option and providing the require data.

[CLICK HERE FOR REGISTRATION](#) [CLICK HERE FOR LOGIN](#)

➤ তারপর 'Click Here For Registration' বাটনটি ক্লিক করতে হবে  
দ্বিতীয় ধাপ

## Student's Registration

If you are already registered then [LOGIN](#)

University <sup>+</sup>  (Student's present University Name)

Student's Name  (Student's Full Name)

Date of Birth  (Student's Date Of Birth)

H.S. Registration No  (Student's H.S. Registration NO.)

Choose UG Type  Honours (Graduation Type)

H.S. Passing Year  (Student's H.S. Passing Year)

Honours Subject  (Honours Subject Name)

Roll No.  (Present University Roll No)

Year Of Admission  (Year of Admission to Under Graduate)

Password  (Minimum 8 characters with atleast one CAPITAL LETTER, one small letter and One Digit, special characters are NOT allowed)

Re-Type Password  (Minimum 8 characters with atleast one CAPITAL LETTER, one small letter, One Digit special cahracter not allowed)

Captcha Code

- স্টুডেন্টকে ইউনিভার্সিটির নামটি বেছে নিতে হবে
- স্টুডেন্টকে নিজের নাম দিতে হবে
- স্টুডেন্টকে নিজের জন্ম তারিখ দিতে হবে
- স্টুডেন্টকে H.S. Registration Number দিতে হবে
- স্টুডেন্টকে কোর্সের ধরণ- অনার্স Student ক্লিক করতে হবে
- স্টুডেন্টকে H.S Passing Year দিতে হবে
- স্টুডেন্টকে অনার্সের সাবজেক্ট বেছে নিতে হবে
- স্টুডেন্টকে ইউনিভার্সিটির রোল নম্বর দিতে হবে
- স্টুডেন্টকে ভর্তির বছর নির্বাচন করতে হবে

- স্টুডেন্টকে পাসওয়ার্ড তৈরি করতে হবে (পাসওয়ার্ড কমপক্ষে ৮ অক্ষরের হতে হবে এবং কমপক্ষে ১টি বড় হাতের অক্ষর, ১টি ছোট হাতের অক্ষর এবং ১টি সংখ্যা দিতেই হবে)
- নিশ্চিত করতে স্টুডেন্টকে আবার একই পাসওয়ার্ড দিতে হবে
- নিচের বক্স থেকে কোডটি দিতে হবে
- Register এ ক্লিক করতে হবে

স্টুডেন্টকে ভবিষ্যতে ব্যবহারের জন্য পাসওয়ার্ডটি সাবধানে রাখতে হবে



স্টুডেন্ট তার নিজের SYSTEM ID দেখতে পাবেন

(স্টুডেন্টকে ভবিষ্যতে ব্যবহারের জন্য আইডি ও পাসওয়ার্ডটি সাবধানে রাখতে হবে)

তৃতীয় ধাপ


**Student's Login**

System ID

(System ID : The ID which you have got at the time of Registration. E.g. ON000000)


Password

(Password : Which you have given at the time of doing Registration)


Captcha Code : 3 1 6 8  

- Student's Login এ ক্লিক করতে হবে
- সিস্টেম আইডি দিতে হবে
- স্টুডেন্টকে নিজের তৈরি করা পাসওয়ার্ডটি দিতে হবে
- নিচের বক্স থেকে কোডটি দিতে হবে এবং "সাবমিট" এ ক্লিক করতে হবে


Your application is yet to be verified by the institution authorities, contact your institution where you have taken admission, till then you can edit your application (if required)




**Student Details**  
Add Personal, Academic & Other Information



**View / Print Details**  
View / Print Student Details



» Edit Personal Details  
» Edit Academic Details  
» Edit Other Information



**FORM OF AFFIRMATION**

Activate V  
Go to Setting

লগইন করার পরে স্টুডেন্টকে নিজের(Personal Details & Academic Details) দিতে হবে এবং University Verification এর আগে অবধি স্টুডেন্ট Preview দেখতে পারবে এবং Edit করতে পারবে

৪র্থ ধাপ

Student's Personal Details			
Student Name :	NEHA TEST	System ID:	ON1230000007
Father's Name :	ABCD	Mother's Name :	EFGH
Guardian	FATHER	Guardian's Name	ABCD
Guardian's Contact No.	8906434414	Guardian's Email Address	neha.nta@outlook.com
Father's Qualification	Higher Secondary	Mother's Qualification	Higher Secondary
Guardian's Qualification	Higher Secondary	Aadhaar Card No.	767685859696
Religion	Hinduism	Nationality	INDIAN
No. of Family Members	5	Whether single girl child or not	YES
Gender	Female	KanyaSree ID	12345678987654321
Challenged Category	NO		
Reservation Status	SC	Blood Group	O+
Social Category	BPL	Admitted Category	SC
Medium of Instructions	HINDI	Annual Family Income	50000
Mobile Number	8906434414	Email Address	abcd@outlook.com

**Present Address**

Address Line: SB GORAI ROAD AMBADAN State: WEST BENGAL

District: BURDWAN PO: ASANSOL

PA: ASANSOL Pin Code: 711001

Municipal Corporation/ Municipality/ Block: ASANSOL

Is an Address: YES

**Permanent Address**

Address Line: SB GORAI ROAD AMBADAN State: WEST BENGAL

District: BURDWAN PO: ASANSOL

PA: ASANSOL Pin Code: 711001

Municipal Corporation/ Municipality/ Block: ASANSOL

Photo:  PHOTO.jpg \*\* Only JPEG File allowed, image size upto 40 kb  
\*\* maximum 200\*200 dimension is allowed

Signature:  BLANK.jpg \*\* Only PNG File allowed, image size upto 40 kb  
\*\* maximum 200\*200 dimension is allowed

Please Enter This Code:  3182 

স্টুডেন্ট “Insert Student Details” ক্লিক করার পরে

- স্টুডেন্ট এর বাবার নাম দিতে হবে
- স্টুডেন্ট এর মায়ের নাম দিতে হবে
- স্টুডেন্ট এর অভিভাবকের নাম দিতে হবে
- স্টুডেন্ট এর অভিভাবকের Contact Number দিতে হবে
- স্টুডেন্ট এর অভিভাবকের Email Address দিতে হবে
- স্টুডেন্ট এর বাবার শিক্ষাগত যোগ্যতা দিতে হবে
- স্টুডেন্ট এর মায়ের শিক্ষাগত যোগ্যতা দিতে হবে
- স্টুডেন্ট এর অভিভাবকের শিক্ষাগত যোগ্যতা দিতে হবে

- স্টুডেন্ট এর আধার কার্ড নম্বর দিতে হবে
- স্টুডেন্ট এর ধর্ম select করতে হবে
- স্টুডেন্ট এর জাতি select করতে হবে
- স্টুডেন্ট এর পরিবারের সদস্য সংখ্যা দিতে হবে
- স্টুডেন্ট পিতামাতার একমাত্র কন্যাসন্তান কিনা সেট। select করতে হবে
- স্টুডেন্ট এর Gender Select করতে হবে (যদি কন্যা হন, যদি কন্যাশ্রী আইডি থাকে তাহলে দিতে হবে যদি না থাকে তাহলে দিবেন না)
- যদি স্টুডেন্ট শারীরিকভাবে প্রতিবন্ধী হন তাহলে “হ্যাঁ” ক্লিক করতে হবে এবং তার টাইপট। ও দিতে হবে যদি না হয় তাহলে “না” তে ক্লিক করুন
- স্টুডেন্ট এর রিজার্ভেশন কোটাটি নির্বাচন করতে হবে  
(General/SC/ST/OBC/OBC-A/OBC-B/Other)
- স্টুডেন্ট এর রক্তের গ্রুপটি নির্বাচন করতে হবে
- “Social Category” নির্বাচন করতে হবে
- “Admitted Category” নির্বাচন করতে হবে
- শিক্ষার মাধ্যম নির্বাচন করতে হবে
- বার্ষিক পারিবারিক আয় দিতে হবে
- স্টুডেন্ট এর Contact Number দিতে হবে
- স্টুডেন্ট এর Email Address দিতে হবে
- স্টুডেন্টকে বর্তমান ঠিকানা দিতে হবে
- যদি বর্তমান ঠিকানা এবং স্থায়ী ঠিকানা একই থাকে তবে “হ্যাঁ”তে ক্লিক করতে হবে যদি “না” হয় তাহলে না তে ক্লিক করে স্থায়ী ঠিকানা দিতে হবে
- স্টুডেন্টকে ছবিটি (Only jpg allowed, Image Size maximum 45KB)  
আপলোড করতে হবে
- স্টুডেন্ট এর স্বাক্ষরটি (only png allowed, Image Size maximum 45KB  
এবং maximum dimension 250/250 pixel allowed)
- নিচের বক্স থেকে কোডটি দিতে হবে এবং "সাবমিট" এ ক্লিক করতে হবে



### Student's Academic Details

Student Name	NEHA TEST	System ID	ON123000007
University Roll	12345678910	University Code	DHWU
Course Of Study	BACHELOR OF ARTS(HUMANITIES SOCIAL SCIENCE) (Single Major Discipline B.A. BENGALI)		
Single Major Discipline	BENGALI	Minor	ENGLISH
Multidisciplinary	EDUCATION		
VAC Semester I	ENVIRONMENTAL STUDIES	SEC	BENGALI
AEC Semester I & III	BENGALI	AEC Semester II & IV	ENGLISH

DETAILS OF LAST EXAMINATION PASSED (BOARD/COUNCIL-HS/SC/CBSE/OTHER)							
Name of the Board	WEST BENGAL COUNCIL OF HIGHER SECONDARY EDUCATION			H S Stream	ARTS		
H. S. Roll No.	123456789	Passing Year	2023	Division Or Grade	1st		
Subject 1	ENGLISH	Full Marks	100	Marks Obtained	79		
Subject 2	BENGALI	Full Marks	100	Marks Obtained	81		
Subject 3	POLITICAL SCIENCE	Full Marks	100	Marks Obtained	74		
Subject 4	ECONOMICS	Full Marks	100	Marks Obtained	81		
Subject 5	HISTORY	Full Marks	100	Marks Obtained	86		
Marks of optional subject (6 No) will not be considered at the time of 'best of 4 Marks' Calculation							
Subject 6(Optional)	ENVIRONMENT STUDIES	Full Marks	100	Marks Obtained	81		
Total Best 4 without ENVS		Marks of Subject Applied		Marks of Related Subject		Assessed Total	
400	327	100	81	100	79	500	401
Please Enter This Code 4686				4686			

Submit

- স্টুডেন্টকে একটি মাইনর, একটি মাল্টিডিসিপ্লিনারি, একটি VAC Semester One, একটি AEC semester I & III এবং একটি AEC semester II & IV সাবজেক্ট বেছে নিতে হবে
- স্টুডেন্টকে উচ্চ মাধ্যমিক বোর্ডের নাম দিতে হবে
- স্টুডেন্টকে উচ্চ মাধ্যমিকের স্ট্রীম কি ছিল সেট। দিতে হবে

- স্টুডেন্টকে উচ্চ মাধ্যমিকের রোল নম্বর দিতে হবে
- স্টুডেন্টকে উচ্চ মাধ্যমিকের Passing Year দিতে হবে
- স্টুডেন্টকে উচ্চ মাধ্যমিকে কোন Division এ পাস করেছে তা দিতে হবে
- স্টুডেন্টকে পৃথকভাবে ছয়টি বিষয়ের নাম দিতে হবে
- স্টুডেন্টকে পৃথকভাবে ছয়টি বিষয়ের পূর্ণ নম্বর দিতে হবে
- স্টুডেন্টকে পৃথকভাবে ছয়টি বিষয়ে প্রাপ্ত নম্বর দিতে হবে
- স্টুডেন্ট এর উচ্চ মাধ্যমিকের "Best of Four" নম্বরটি Auto Calculate হয়ে যাবে (ENVS বাদ দিয়ে)
- স্টুডেন্ট যে অনার্স সাবজেক্টটির জন্য আবেদন করেছে তার উচ্চ মাধ্যমিকের প্রাপ্ত নম্বর এবং পূর্ণ নম্বরটি দিতে হবে। অন্যথায় Subject Applied এ শূন্য দিতে হবে
- স্টুডেন্ট যে অনার্স সাবজেক্টটির জন্য আবেদন করেছে উচ্চ মাধ্যমিকে সেই বিষয় না থাকলে অনার্স related সাবজেক্টটির উচ্চ মাধ্যমিকের প্রাপ্ত নম্বর এবং পূর্ণ নম্বরটি দিতে হবে অন্যথায় Related Subject এ শূন্য দিতে হবে  
(উদাহরণ: ধরুন একজন স্টুডেন্ট এর Botany অনার্স আছে কিন্তু উচ্চ মাধ্যমিকে তার Botany বিষয় ছিল না কিন্তু সে বায়োকেমিস্ট্রির জন্য বোটানি অনার্স নিতে পেরেছে অতএব স্টুডেন্টকে Related Subject এ বায়োকেমিস্ট্রি দিতে হবে এবং Applied Subject e স্টুডেন্টকে শূন্য দিতে হবে)
- স্টুডেন্টকে উচ্চ মাধ্যমিকের মোট প্রাপ্ত নম্বরটি দিতে হবে
- নিচের বক্স থেকে কোডটি দিতে হবে এবং "সাবমিট" এ ক্লিক করতে হবে

৫ম ধাপ

## Upload Documents

System ID : ON123000007

1. If any data found incorrect/false at the time of physical verification of documents, then your registration as well as admission will be cancelled.
2. All documents must be self attested
3. You cannot upload your documents more than once, so be careful about documents you are uploading
4. File name must not contain any special characters
5. Upload only PDF files

MP Admit Card

MP Marksheet

H.S Admit Card

H.S Marksheet

Category Certificate

Please Enter This Code

1114 

Final Submit

Cancel

আপলোড ডকুমেন্টস এর তালিকা

- মাধ্যমিকের অ্যাডমিট কার্ড
- মাধ্যমিকের মার্কশিট
- উচ্চ মাধ্যমিকের অ্যাডমিট কার্ড
- উচ্চ মাধ্যমিকের মার্কশিট

- ক্যাটেগোরি সার্টিফিকেট (শুধুমাত্র সেই সমস্ত স্টুডেন্টদের জন্য যাদের ক্যাটাগরি সার্টিফিকেট আছে)
- নিচের বক্স থেকে কোডটি দিতে হবে এবং "সাবমিট" এ ক্লিক করতে হবে


নির্দেশিকা: (নথিপত্রের Physical Verification এর সময় যদি কোনো ডেটা ভুল পাওয়া যায়, তাহলে আপনার রেজিস্ট্রেশন সেইসাথে ভর্তি বাতিল করা হতে পারে/আপনার ডকুমেন্টস একাধিকবার আপলোড করতে পারবেন না, তাই আপনি যে ডকুমেন্টস আপলোড করছেন সে সম্পর্কে সতর্ক থাকুন/ফাইলের নামে কোনো Special Character থাকবে না/ডকুমেন্টস আপলোড ক্ষেত্র শুধুমাত্র পিডিএফ ফাইল আপলোড করুন)

৬ষ্ঠ ধাপ

### Student's Data Confirmation

System ID : ON123000010

Student's Name	<input type="text" value="NEHA TEST TWO"/>	Father's Name	<input type="text" value="ABCD"/>
Major Discipline	<input type="text" value="B.A. BENGALI"/>	Minor	<input type="text" value="EDUCATION"/>
Multidisciplinary	<input type="text" value="EDUCATION"/>		

Please Enter This Code  8387 

স্টুডেন্টকে নিচে উল্লেখিত তথ্যগুলো আবার দিতে হবে

- স্টুডেন্টকে পুনরায় নিজের নাম দিতে হবে
- স্টুডেন্টকে পুনরায় নিজের বাবার নাম দিতে হবে
- স্টুডেন্টকে পুনরায় মেজর ডিসিপ্লিন/অনার্স সাবজেক্টটি দিতে হবে
- স্টুডেন্টকে পুনরায় মাইনর সাবজেক্টটি দিতে হবে
- স্টুডেন্টকে পুনরায় মাল্টিডিসিপ্লিনারি সাবজেক্টটি দিতে হবে
- নিচের বক্স থেকে কোডটি দিতে হবে এবং "সাবমিট" এ ক্লিক করতে হবে

## 7 ম ধাপ


### Upload FORM OF AFFIRMATION


Upload FORM OF AFFIRMATION, to affirm that I would like to appear in NEP/B.A/2023/1st Semester Examination, 2024 to be held in January, 2024. For help you can download sample FORM OF AFFIRMATION.

System ID : ON1230000007

FORM OF AFFIRMATION Upload  blank.pdf.pdf

To download Sample FORM OF AFFIRMATION click on the icon

 PDF

Please Enter This Code  9055 


- Sample Affirmation Form টি ডাউন লোড করুন
- সঠিক বিবরণ সহ Affirmation Form টি পূরণ করুন, sign করুন
- Scan করে Pdf format এ আপলোড করুন
- শেষ ধাপ



**Diamond Harbour Women's University**  
Diamond Harbour Road Sarisha  
South 24 Parganas West Bengal- 743368

Application for Registration in UG Programme 2023 - 2024  
4 Years Bachelor Degree

System ID:  
ON123000010



University Name **DIAMOND HARBOUR WOMENS UNIVERSITY** Roll No. **987654321**

Course Of Study : **BACHELOR DEGREE WITH ARTS** Single Major : **BENGALI**

Minor : **EDUCATION** Multidisciplinary: **EDUCATION**

VAC SEM 1: **ENVIRONMENTAL STUDIES** AEC SEM 1: **BENGALI**

AEC SEM 2: **ENGLISH** SEC : **BENGALI**

Student's Name : **NEHA TEST TWO** Father's Name: **ABCD**  
Mother's Name : **ABCDEF GH** Guardian's Name: **GHJJJH**  
Father's Qualification : **H.S** Mother's Qualification: **H.S**  
Guardian's Qualification : **H.S** Relation with Guardian: **UNCLE**  
Guardian's Contact No : **8945654545** Social Category : **BPL**  
Admitted Category : **UR** Medium of Instructions : **ENGLISH**  
Guardian's Email Address: **abcd@gmail.com** Annual Family Income : **15000**

Date of Birth :29/02/2004 Nationality : **INDIAN** No. of Family Members : **8** Single Girl : **YES**  
Gender : **FEMALE** Religion : **HINDUISM** Blood Group : **O-** Reservation Status : **GENERAL**  
Challenged Category : **BLINDNESS** Mobile No : **8964565333** E-mail Address: **abcdefgh@outlook.com**  
KanyaSree ID : **1234567890123456789** Aadhaar Card No : **89695552525**

Address : **S.B GORAI ROAD AMBAGAN;** Address : **S.B GORAI ROAD AMBAGAN;**  
State : **WEST BENGAL;** State : **WEST BENGAL;**  
District : **BURDWAN;** District : **BURDWAN;**  
Permanent Address : **PO: ASANSOL; PS: ASANSOL; Pincode: 713301;** Present Address : **PO: ASANSOL; PS: ASANSOL; Pincode: 713301;**  
Municipal Corporation/ Municipality/ Block: **ASANSOL** Municipal Corporation/ Municipality/ Block: **ASANSOL**

**DETAILS OF LAST EXAMINATION PASSED(BOARD / COUNCIL - HS / ISC / CBSE / OTHER)**

Full Name of the Board: **WEST BENGAL COUNCIL OF HIGHER SECONDARY EDUCATION**

H.S. Roll No.: **895266** H.S. Reg.No.: **1323** Passing Year : **2023** Stream : **ARTS** Division: **O**

Subject	1	2	3	4	5	Best of Four	Marks of		Assesed Total
	BENGALI	HISTORY	ECONOMICS	ENGLISH	POLITICAL SCIENCE		Subject Applied	Related Subject	
Full Marks	100	100	100	100	100	400	100	100	500
Marks Obtained	87	81	78	71	69	317	87	71	286

Upload documents :-  
1. MP Admit 2. MP Marksheet 3. H.S. Admit 4. H.S. Marksheet 5. PWD

Payment Details :-  
Transaction ID :- N/A Amount :- Rs. 0.00/- Chalan No :- DHWU000009\_1 Payment Date :- 29-12-2023  
**FORM OF AFFIRMATION UPLOADED.**

**Declaration:** Statements made above are true and correct and the documents furnished along with the form are genuine to the best of my knowledge and belief. In case any of the documents or information is subsequently detected to be fake or false, my registration with the University shall be liable to be cancelled. I also declare that, I shall obey the rules of the University related to attendance, discipline and anti-ragging Programme framed by the University / UGC, otherwise disciplinary action will be taken against me as per rule. The University reserves the right to examine candidates result for Boards/Councils that may appear to be unconventional. If on detection it is found that the Board/Council is not recognized, the candidate's registration will immediately Cancelled. Registration of foreign students will be considered complete only when the student submit clearance certificates from all regulatory authorities. If adequate documents not submitted within 4 months from the date of admission, registration of such foreign students will be cancelled. I also declare that, I am not registered in any other regular/full time course of the University other than the course mentioned in this application for registration. I also state that I have not completed any full time equivalent regular course in other branch of study.

**System ID is Yet To Be Verified** Date :-29-12-2023

ফর্ম প্রিন্টটি নিতে হবে

গুরুত্বপূর্ণ তথ্য:

- University Verification না করা পর্যন্ত স্টুডেন্ট বারবার ডেটা পরিবর্তন করতে পারবেন একবার University Verification হয়ে গেলে স্টুডেন্ট আর ডেটা পরিবর্তন করতে পারবেন না
- কিন্তু স্টুডেন্ট র ছবি এবং স্বাক্ষর একবার আপলোড হয়ে গেলে আর পরিবর্তন করতে পারবেন না
- আবেদনকারী পাসওয়ার্ড বা সিস্টেম আইডি ভুলে গেলে “Forgot Password/Forgot System ID” ক্লিক করতে হবে এবং রেজিস্ট্রেশনের সময় যা তথ্য দেওয়া হয়েছিল তা আবার দিতে হবে
- যদি ডেটা সঠিক হয় তবে স্টুডেন্ট পাসওয়ার্ড বা সিস্টেম আইডি পাবে
- এই বছর ভর্তি হওয়া সমস্ত স্টুডেন্টকে রেজিস্ট্রেশন পদ্ধতি সম্পূর্ণ করতে হবে

ছবি আপলোড করার নির্দেশিকা

- ছবির নামে কোন স্পেস, আন্ডারস্কোর, পয়েন্ট, কমা, হ্যাঁজ বা কোন বিশেষ অক্ষর দেওয়া যাবে না
- ফাইলের নাম শুধুমাত্র “আলফানিউমেরিক” হবে (অন্য কিছু ফাইলের নাম দেওয়া যাবে না)
- ছবিটি অবশ্যই jpg ফরম্যাটে হতে হবে এবং ছবির সাইজ 45 kb এর বেশি হবে না
- অন্য সফটওয়্যারের সাহায্যে ছবির সাইজ কমাবেন না

Signature আপলোড করার নির্দেশিকা:

- Signature এর নামে কোন স্পেস, আন্ডারস্কোর, পয়েন্ট, কমা, হ্যাঁজ বা কোন বিশেষ অক্ষর দেওয়া যাবে না
- ফাইলের নাম শুধুমাত্র “আলফানিউমেরিক” হবে (অন্য কিছু ফাইলের নাম দেওয়া যাবে না)
- Signature অবশ্যই png ফরম্যাটে হতে হবে এবং সাইজ 45 kb এর বেশি হবে না
- অন্য সফটওয়্যারের সাহায্যে Signature এর সাইজ কমাবেন না